

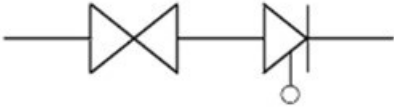






|  |  |  |
|--|--|--|
|   | Controle en Beheer   |  |
| <b>Familie:</b>  | <b>Keerkleppen</b>   |  |
| <b>Type:</b>   | <b>Controleerbare Keerklep</b>   |  |
|   |    |  |
| Terugstroombeveiliging: symbool  | Terugstroombeveiliging: schema   |  |
| Installatie-eisen: Zie <a href="#">Waterwerkbladen</a> , WB3.8 blad 20   |  |  |
| Mogelijke uitvoeringsvormen van <b>afsluiter</b> + controleerbare keerklep, code EA  |  |  |
| Keerklep code EA<br>  | Afsluiter met geïntegreerde keerklep<br> |  |
| <div style="border: 1px solid blue; padding: 5px;"> <p>Uit losse onderdelen, <b>afsluiter</b> + controleerbare keerklep code EA opgebouwde terugstroombeveiliging.</p> <p>NB: voor een controleerbare keerklep, code EA, altijd een afsluiter monteren, om de jaarlijks verplichte <b>controle</b> (WB 1.4G blad 13) te kunnen uitvoeren.</p> </div> |  |  |
|   |    |  |